





Fettabscheider

Fettabscheider

	Artikel	Euro
	<p>Artikel: AR26-0004 - Fettabscheider NS4-400 AQUA-LIPOMASTER FH (mit neuester DIBt- Zulassung) für frostgeschützte Hausaufstellung Dim: B 1800 x T 740 x H 1250 mm (Gesamtlänge inkl. Zu- und Ablauf: 2000 mm) Gesamtgewicht: ca. 90 kg Gesamt-Durchlaufleistung: 4,0 l/s Schlammraum: 400 l, Fettspeichermenge: 180 l Zu- und Anlauf: DN 100 Gesamtvolumen: 770 l allgem. bauaufsichtliche Zulassung: Z-54.1-412 aus PE-HD für organische / tierische Öle und Fette nach DIN EN 1825 und DIN 4040 mit integriertem Schlammfang u. CE-Kennzeichnung</p> <p>Artikel: AR26-0003 - Probenahmebehälter aus PE, zur Wasserprobeentnahme nach der Abscheideanlage, Anschlüsse DN 100 (Pflicht)</p> <p>Artikel: AR26-0002 Anschlusssteile für Direktentsorgungsleitung für PE; PP oder PVC DN 50 mit Storz-75B-Kupplung</p> <p>Artikel: AR26-0001 Frischwasseranschluss für Anschluss Rp 3/4"</p>	<p>9.900,00 €</p> <p>990,00 €</p> <p>320,00 €</p> <p>370,00 €</p>
	<p>Artikel: AR26-0006 Fettabscheider FE2-200 zum Erdeinbau nach DIN 4040-100 u. DIN EN 1825 neueste Fassungen mit CE- Kennzeichnung Dim: Ø 1130 x H 885 mm Einbautiefe: 650 - 1050 mm (RS-Einlauf bis OK Boden), optional bis max. 1450 mm Gesamtgewicht: ca. 115 kg, Schlammraum: 200 l, Fettspeichermenge: 125 l, Abscheiderinhalt: 350 l Zu- u. Anlauf: DN100 für Kunststoffrohre PVC-KG allgem. bauaufsichtliche Zulassung: Z-54.1-464 als statisch geprüfter Fertigteilrundbehälter befahrbar bis SLW 60 monolithische Behälter mit Rundboden zur vereinfachten Schlammensorgung Abdeckung PKW-befahrbar (Radlast 600 kg) stufenloser Höhen- und Niveauegleich durch Teleskopschachtaufbau auftriebsicher durch Formverankerung mit umgebendem Erdreich, Schachtaufbau aus Kunststoff mit typengeprüfter Dichtung Abdeckung mit Dichtung geruchsdicht verschraubt</p> <p>Artikel: AR26-0005 Probenahmeschacht aus PEHD Zu- und Ablauf DN 100 entsprechend DIN4040-100, Abdeckung Klasse B 125</p>	<p>4.755,00 €</p> <p>1.055,00 €</p>

Fettabscheider

Mobiler Fettabscheider

	Artikel	Euro
	<p>Fettabscheider 30 Lit. Artikel: AR26-0020 Dim.: B 560 - 670 x T 340 x H 310 mm Schlammfang: 9 Liter / Fettabscheideraum: 19 Liter Kompakter Fettabscheider in Anlehnung der DIN 4040-1 aus Edelstahl 1.4301 für den mobilen Spüleinsatz geeignet (5 l/min.- bei Spülzeit mindestens 1 min.), mit integriertem Schlammfang, Geruchsdichtung, Deckel mit Klammerverschlüssen, Zu- und Ablaufanschlusstutzen DN50, Gewicht: 13kg</p> <p>AR26-0024 - Untergestell mit Rollen 30 Lit. Dim.: B 550 x T 310 x H 150 mm Lichte Höhe: 115 mm</p>	<p>620,00 €</p>  <p>190,00 €</p> 
	<p>Fettabscheider 60 Lit. Artikel: AR26-0021 Dim.: B 640 - 730 x T 413 x H 409 mm Schlammfang: 23 Liter / Fettabscheideraum: 34 Liter Kompakter Fettabscheider in Anlehnung der DIN 4040-1 aus Edelstahl 1.4301 für den mobilen Spüleinsatz geeignet (10 l/min.- bei Spülzeit mindestens 1 min.), mit integriertem Schlammfang, Geruchsdichtung EPDM, Deckel mit Klammerverschlüssen, Zu- und Ablaufanschlusstutzen DN 50, Gewicht: 17 kg</p> <p>AR26-0026 - Untergestell mit Rollen 60 Lit. Dim.: B 640 x T 380 x H 150 mm Lichte Höhe: 115 mm</p>	<p>810,00 €</p>  <p>210,00 €</p> 
	<p>Fettabscheider 180 Lit. Artikel: AR26-0022 Dim.: B 817 - 903 x T 548 x H 629 mm Schlammfang: 45 Liter / Fettabscheideraum: 135 Liter Kompakter Fettabscheider in Anlehnung der DIN 4040-1 aus Edelstahl 1.4301 für den mobilen Spüleinsatz geeignet (30 l/min.- bei Spülzeit mindestens 1 min.), mit integriertem Schlammfang, Geruchsdichtung EPDM, Deckel mit Klammerverschlüssen, Zu- und Ablaufanschlusstutzen DN 50, Gewicht: 34 kg</p> <p>AR26-0028 - Untergestell mit Rollen 180 Lit. Dim.: B 810 x T 510 x H 150 mm Lichte Höhe: 115 mm</p>	<p>990,00 €</p> <p>230,00 €</p> 